


Web Contents

2025년 04월 30일 15시 34분



목차


| | |
|----------|---|
| 목차 | 2 |
| 구명조끼 착용법 | 3 |



01

구명조끼의 끈을 몸에 받
쳐 입어 주십시오.

Setting the life jacket's
ligature in the body.



02

조끼를 입듯이 양손을 소
매에 끼워 입고 버클을
가슴 앞으로 두어 주십시
오.


Put hands down into the
life jacket, and place the
inserted buckle in front of
the chest.



03

상하의 버클을 잘 끼우고
끈을 단단히 당겨 주십시
오.

Connect upper and lower
buckles, and pull securing
tape as tight as possible.



04

사용과정 중에 날카로운
물건과 접촉하거나 마찰
하는 것을 피하기 위해
옷을 잘 정리하고, 구명
조끼를 찢어 구멍을 내는
것을 방지해 주십시오.

Make sure the lifejacket
and all accessories are in
order. Contact and friction
with sharp objects should
be avoided during usage
in order to protect the
lifejacket from wear and
tear.



Web Contents